



FäWa-System AG


Gebäudeautomation

www.faewa-system.ch

WICOS®-5000

Bedienungsanleitung VNC Fernzugriff

Version: 1.1
Stand: 12.04.2022 / CST
Dokument: Anleitung_Kundenfernzugriff_WICOS_V1-0.docx



WICOS®-5000

WAGO®

PARTNER

KNX



Heizung



Lüftung



Klima



Sanitär



Elektro



Beleuchtung



Beschattung



Messung

Inhaltsverzeichnis

1	WICOS®-5000 FERNZUGRIFF	3
1.1	VNC VIEWER	3
1.2	FERNZUGRIFF.....	4
1.3	LOKALER ZUGRIFF.....	5
2	KONTAKT	6



Heizung



Lüftung



Klima



Sanitär



Elektro



Beleuchtung



Beschattung



Messung

1 WICOS®-5000 Fernzugriff

1.1 VNC Viewer

Der Fernzugriff auf die WICOS®-5000 Anlage, erfolgt über die Fernwartungssoftware RealVNC®



Für den Zugriff wird der „VNC® Viewer“ benötigt. Dies ist eine ausführbare Datei (.exe). Das heisst, die Software muss nicht installiert werden. Sie kann auf einem USB Stick oder dem Desktop abgelegt werden. Durch Anklicken wird die Anwendung direkt gestartet.

Der VNC® Viewer kann über folgende Kanäle bezogen werden.

- ▶ Per Mail bei der FäWa-System AG
- ▶ Download unter <http://www.realvnc.com/download/viewer/>

Der VNC® Viewer ist ebenfalls als Gratis App für Android und iOS erhältlich.



<https://itunes.apple.com/us/app/vnc-viewer/id352019548?mt=8>



<https://play.google.com/store/apps/details?id=com.realvnc.viewer.android>



Heizung



Lüftung



Klima



Sanitär



Elektro



Beleuchtung



Beschattung

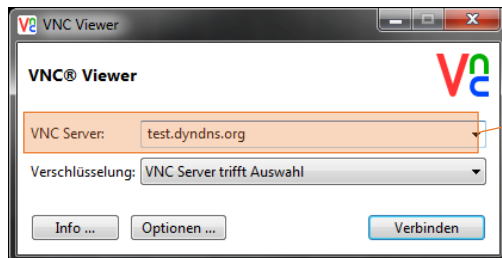


Messung

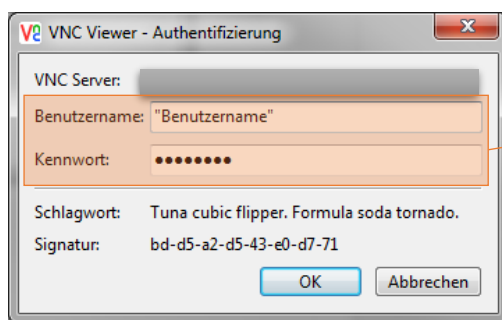
1.2 Fernzugriff

Der Zugriff erfolgt durch Eingabe der Server Adresse, Benutzername und Passwort.

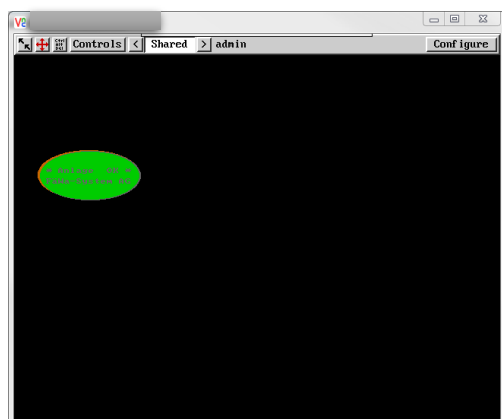
Die erforderlichen Zugangsdaten sind auf der Anlagendokumentation ersichtlich.



Hostadresse eingeben



Zugangsdaten eingeben



Heizung



Lüftung



Klima



Sanitär



Elektro



Beleuchtung



Beschattung



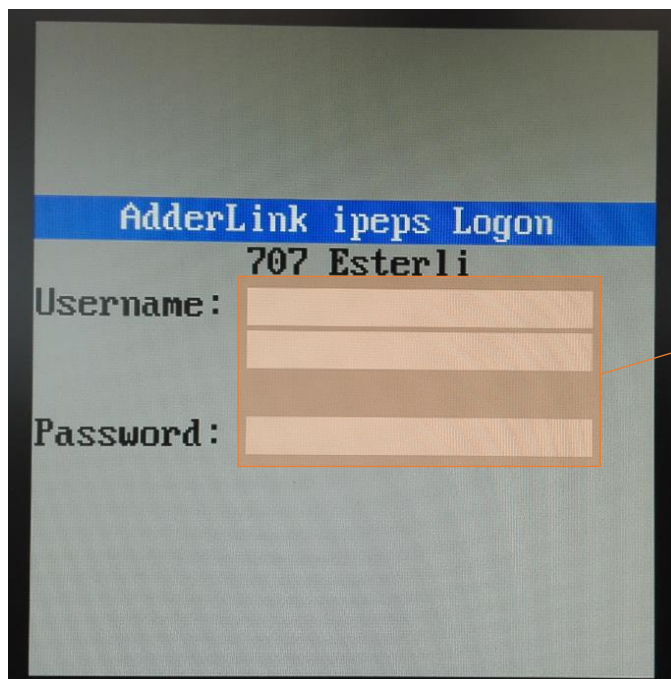
Messung

1.3 Lokaler Zugriff

Für den Lokalen Zugriff vor Ort, kann bei älteren Anlagen weiterhin der Lokale Bildschirm mit der Tastatur benutzt werden.

Beim erstmaligem Gebrauch nach einem Neustart oder Stromausfall, muss auf dem Bildschirm die Benutzerfreigabe eingegeben werden.

Es sind die gleichen Benutzerdaten wie für den VNC Zugriff einzugeben.



VNC Zugangsdaten eingeben

2 Kontakt

Büro Winterthur (Hauptsitz):

FäWa-System AG
Sulzerallee 48
CH-8404 Winterthur
Tel.: +41 (0) 52 741 44 11
info@faewa-system.ch
www.faewa-system.ch

Büro Bern:

FäWa-System AG
Kernenriedstrasse 1
CH-3421 Lyssach
Tel.: +41 (0) 34 445 74 84
bern@faewa-system.ch
www.faewa-system.ch

Copyright

© 2022 FäWa-System AG

Alle Rechte sind weltweit vorbehalten.

Dieses Dokument darf ohne ausdrückliche schriftliche Genehmigung der FäWa-System AG weder teilweise noch als Ganzes in irgendeiner Form reproduziert, übertragen, umgeschrieben oder übersetzt werden.

Verzichtleistung

Die FäWa-System AG übernimmt keinerlei Haftung oder Garantie bezüglich des Inhalts dieses Handbuches und insbesondere gegenüber jeglicher auferlegter Händler- oder Eignungsgarantie für besondere Zwecke.

Weiterhin behält sich die FäWa-System AG das Recht vor, diese Publikation zu revidieren und von Zeit zu Zeit Änderungen des Inhalts vorzunehmen ohne jegliche Verpflichtung der FäWa-System AG, einer Person oder Organisation von einer derartigen Revision Mitteilung zu machen.

Markenzeichen

WICOS® ist ein eingetragenes Markenzeichen der FäWa-System AG



Heizung



Lüftung



Klima



Sanitär



Elektro



Beleuchtung



Beschattung



Messung