


■ ● ▶ **FäWa-System AG**
Gebäudeautomation

www.faewa-system.ch

WICOS®-5000

Bedienungsanleitung Fernzugriff

Version: 1.0
Stand: 19.05.2016 / Christian
Dokument: Anleitung_Kundenfernzugriff_WICOS_V1-0.docx



WICOS®-5000

WAGO®

PARTNER

KNX



Heizung



Lüftung



Klima



Sanitär



Elektro



Beleuchtung



Beschattung



Messung

Inhaltsverzeichnis

1	WICOS®-5000 FERNZUGRIFF	3
1.1	VNC VIEWER	3
1.2	FERNZUGRIFF.....	4
1.3	LOKALER ZUGRIFF.....	5
2	KONTAKT	6



Heizung



Lüftung



Klima



Sanitär



Elektro



Beleuchtung



Beschattung



Messung

1 WICOS®-5000 Fernzugriff

1.1 VNC Viewer

Der Fernzugriff auf die WICOS®-5000 Anlage, erfolgt über die Fernwartungssoftware RealVNC®



Für den Zugriff wird der „VNC® Viewer“ benötigt. Dies ist eine ausführbare Datei (.exe). Das heisst, die Software muss nicht installiert werden. Sie kann auf einem USB Stick oder dem Desktop abgelegt werden. Durch Anklicken wird die Anwendung direkt gestartet.

Der VNC® Viewer kann über folgende Kanäle bezogen werden.

- ▶ Per Mail bei der FäWa-System AG
- ▶ Download unter <http://www.realvnc.com/download/viewer/>

Der VNC® Viewer ist ebenfalls als Gratis App für Android und iOS erhältlich.



<https://itunes.apple.com/us/app/vnc-viewer/id352019548?mt=8>



<https://play.google.com/store/apps/details?id=com.realvnc.viewer.android>



Heizung



Lüftung



Klima



Sanitär



Elektro



Beleuchtung



Beschattung

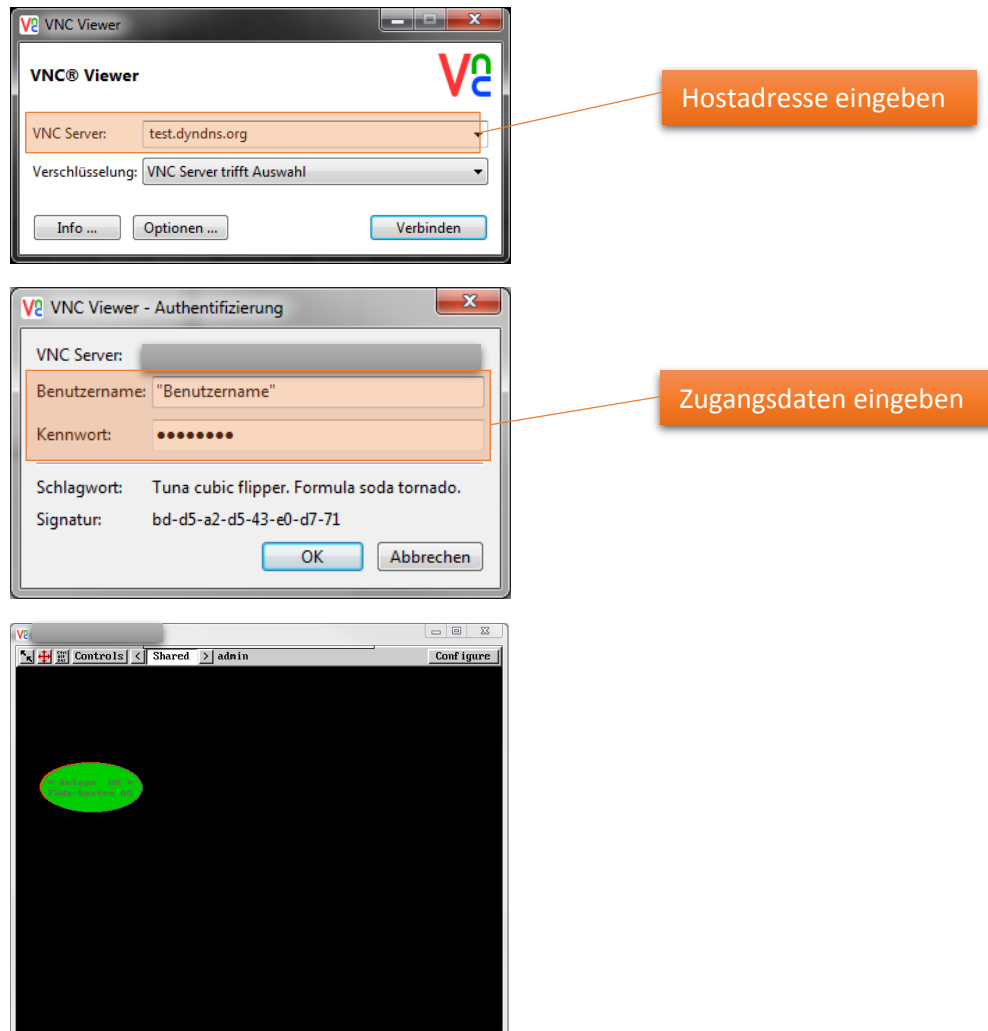


Messung

1.2 Fernzugriff

Der Zugriff erfolgt durch Eingabe der Server Adresse, Benutzername und Passwort.

Die erforderlichen Zugangsdaten sind auf der Anlagendokumentation ersichtlich.



Video Anleitung VNC-Zugriff

 <https://www.youtube.com/watch?v=VqfaPTiglwl>



Heizung



Lüftung



Klima



Sanitär



Elektro



Beleuchtung



Beschattung



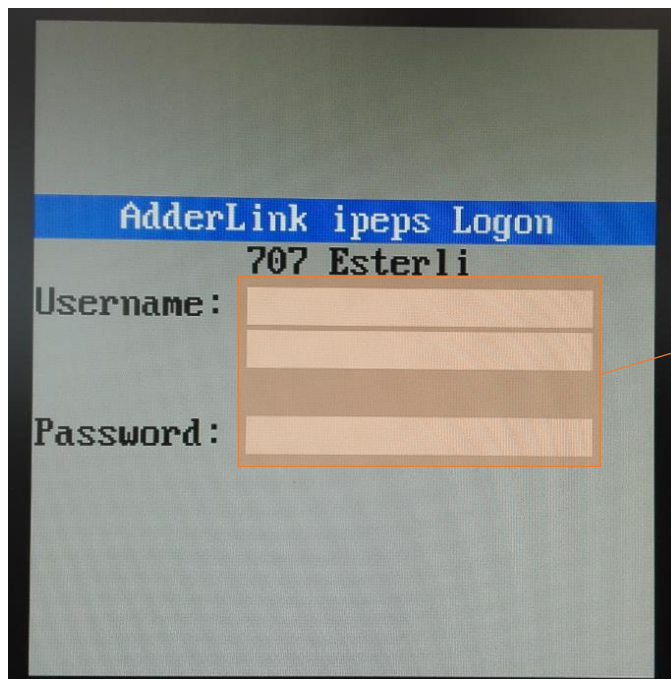
Messung

1.3 Lokaler Zugriff

Für den Lokalen Zugriff vor Ort, kann bei älteren Anlagen weiterhin der Lokale Bildschirm mit der Tastatur benutzt werden.

Beim erstmaligem Gebrauch nach einem Neustart oder Stromausfall, muss auf dem Bildschirm die Benutzerfreigabe eingegeben werden.

Es sind die gleichen Benutzerdaten wie für den VNC Zugriff einzugeben.



VNC Zugangsdaten eingeben

2 Kontakt

Büro Winterthur:

 **WICOS®-5000** Ihr Ansprechpartner: Franz Wagner

Fäwa-System AG
Else-Züblin-Strasse 21
CH-8404 Winterthur
Telefon +41 52 741 44 11
Fax +41 52 741 44 84
winterthur@faewa-system.ch

Büro Bern:

WICOS®-5000 Ihr Ansprechpartner: Manuel von Gunten

 Ihr Ansprechpartner: Christian Steinmann

FäWa-System AG
Kernenriedstrasse 1
CH-3421 Lyssach
Telefon +41 34 445 74 84
Fax +41 34 445 74 85
kirchberg@faewa-system.ch



Heizung



Lüftung



Klima



Sanitär



Elektro



Beleuchtung



Beschattung



Messung